


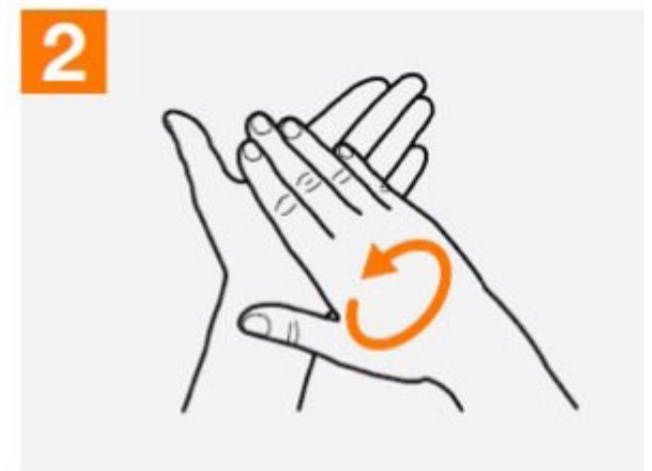
FRICTION HYDRO-ALCOOLIQUE

Comment faire ?

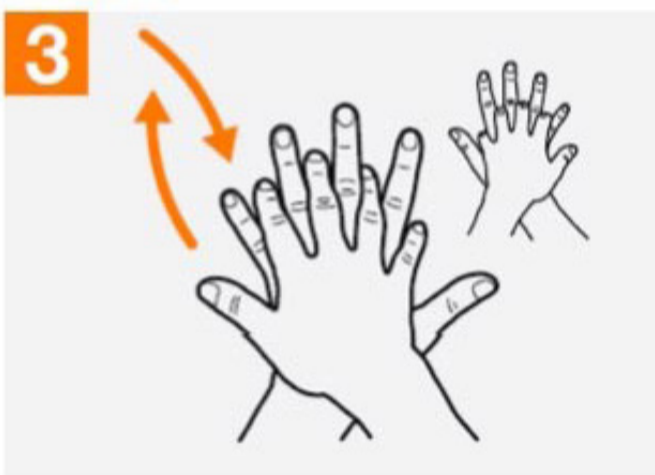
 **Durée de la procédure : 20-30 secondes**



Remplir la paume d'une main avec le produit hydro-alcoolique, recouvrir toutes les surfaces des mains et frictionner :



Paume contre paume par mouvement de rotation ;



Le dos de la main gauche avec un mouvement d'avant en arrière exercé par la paume de la main droite, et vice versa ;



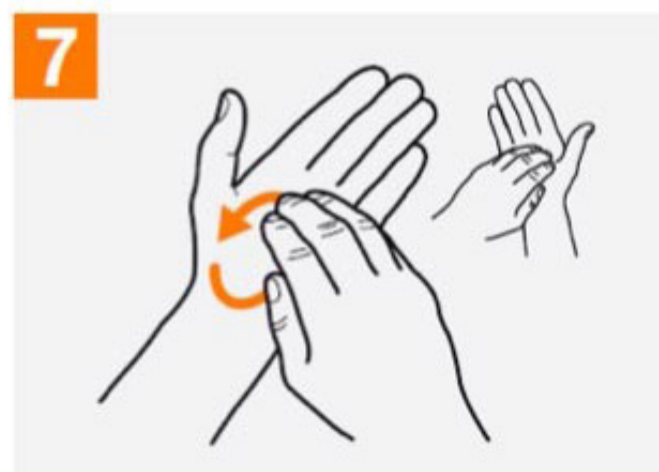
Les espaces interdigitaux, paume contre paume et doigts entrelacés, en exerçant un mouvement d'avant en arrière ;



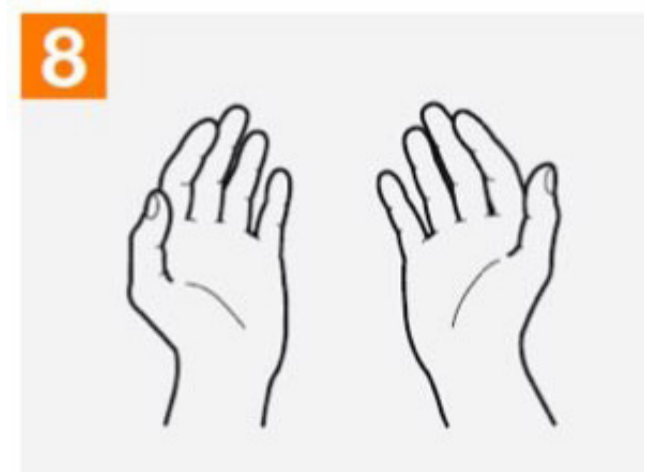
Le dos des doigts dans la paume de la main opposée, avec un mouvement d'aller-retour latéral ;



Le pouce de la main gauche par rotation dans la main droite, et vice versa ;



La pulpe des doigts de la main droite dans la paume de la main gauche, et vice versa ;



Une fois sèches, vos mains sont prêtes pour le soin.